

Emax Hausgeräte



Einbaugeräte

Standherde



Über uns

Die Emax Vertriebsgesellschaft mbH mit Sitz in Herne wurde im März 2004 gegründet. Gründungsgesellschafter und treibende Kraft waren Herr Heinz Simon und Herr Ingo Müller-Roden. Die Ziele der Gesellschaft waren und sind noch heute die Belieferung des Groß- und Einzelhandels mit preiswerten, aber qualitativ hochwertigen Haushaltsgeräten.

Dabei verstand sich Emax von Anfang an als Fortsetzung der Marke Seppelfricke aus Gelsenkirchen. So wurde eine frühere Schwestergesellschaft von Seppelfricke, die Elekthermax Kft in Ungarn, ebenfalls Gründungsgesellschafter. Elekthermax war Hersteller für Geräte, die zuvor unter der Marke Seppelfricke vertrieben wurden. Nachdem der Vertrieb dieser Geräte unter dieser Marke eingestellt werden sollte, entschieden die Geschäftsführung der Elekthermax Kft und die Herren Simon und Müller-Roden die Fortführung dieser Geschäftstätigkeit unter anderer Marke **Em@x**.

Im Jahr 2010 schied die Elekthermax Kft. als Gesellschafter aus, die Fertigung der Geräte wurde jedoch schon im Jahr 2008 auf renommierte Hersteller im europäischen Ausland übertragen, die seitdem in unserem Auftrag und nach unserer Spezifikation Emax Geräte herstellen.

Die Gesellschaft wurde 2010 umbenannt und firmiert seitdem unter Emax Hausgeräte GmbH in Herne. Im Oktober 2013 ist unser Gründungsmitglied Heinz Simon nach mehr als 45 Jahren in den verdienten Ruhestand verabschiedet worden. Ebenfalls seit Oktober 2013 ist Frau Marion Schwenger für Emax tätig. Frau Schwenger hat die Aufgaben von Herrn Simon übernommen und ist für alle Tätigkeiten im Bereich Auftragsbearbeitung und Rechnungsstellung verantwortlich. Zudem übernimmt sie vielfältige Aufgaben in der Kommunikation mit unseren Kunden sowie die komplette Bearbeitung von Kundendienst- oder Ersatzteilfragen.

Frau Schwenger verfügt über sehr viel Erfahrung im Bereich Weiße Ware, war sie doch lange Jahre in verantwortlicher Position bei Seppelfricke in Gelsenkirchen tätig.

Herr Müller-Roden ist Geschäftsführer und verantwortet insbesondere den Bereich Vertrieb, Produktmanagement, Einkauf sowie alle strategischen Fragen. Ursprünglich als Dipl.-Ing. für den Bereich Bergbau ins Berufsleben gestartet, fand er im Januar 1993 den Weg vom Schwarzen Gold zur Weißen Ware, indem er als Assistent der Geschäftsleitung bei EBD Waschmaschinenfabrik in Duisburg den Einstieg fand. 1997 wurde er dort Geschäftsführer und verließ das Unternehmen im Jahr 2004, um seine Tätigkeit bei Emax fortzuführen.

Gute Qualität zu günstigen Preisen zu liefern ist unsere oberste Zielsetzung. Daher legen wir besonderen Wert auf die Inspektion der Fertigungsstätten, die unsere Produkte produzieren, sowie generell auf die Auswahl der Lieferanten. Durch eine enge Zusammenarbeit mit unserem technischen Kundendienst versuchen wir, sollte es zu einem Geräteausfall kommen, aufgetretene Probleme schnell und ohne Komplikationen zu beheben. Daher wird unser Ersatzteillager zentral beim Kundendienst geführt. Auch bei zukünftigen neuen Produkten werden wir uns von der Maxime leiten lassen, nur mit zuverlässigen Lieferanten zusammenzuarbeiten, und nur qualitativ hochwertig verarbeitete Produkte anzubieten. Nur so können wir sicherstellen, dass unsere Kunden mit unseren Produkten zufrieden sind. Und das ist unser Ziel.

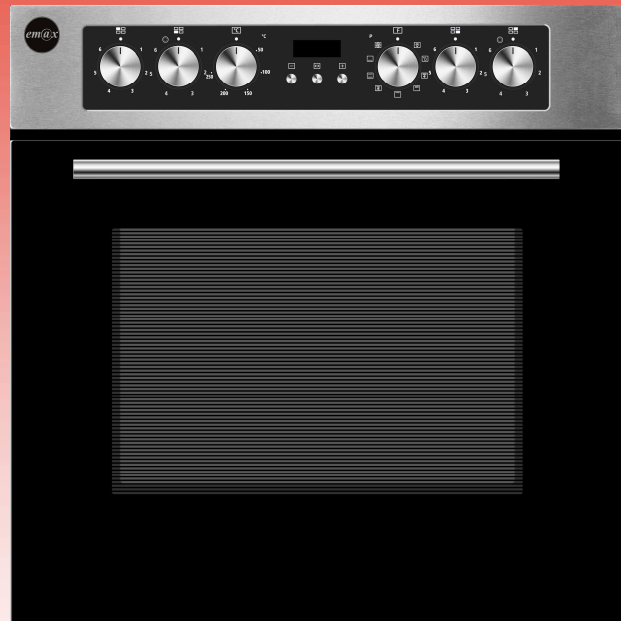
Auch in der Zukunft liegt unser Fokus auf einer vertrauensvollen Zusammenarbeit mit unseren Kunden aus dem technischen Groß- sowie Einzelhandel und der Präsentation einer interessanten Produktpalette. Insbesondere wollen wir auch weiterhin spezielle Lösungen realisieren und sowohl im Bereich Gas als auch bei Elektrogeräten ein interessanter Partner sein.

Mit freundlichen Grüßen

Ihr Em@x Team




Inhaltsverzeichnis	
	Seite
Elektro Einbauherde	4 - 7
Elektro Kochfelder, herdgebunden	8 - 14
Elektro Backöfen	15 - 16
Elektro Kochfelder, autark	17 - 20
Gas Einbaubackofen	21
Gas Einbaukochfeld, autark	22 - 24
Gas-Elektro, Gas-Gas Einbauherd	25 - 27
Gas Kochfelder, herdgebunden	28 - 29
Unterbauherd	30
Elektro Standherd	31 - 36
Gas-Elektro Standherd	37
Gas Standherd	38 - 39
Technische Informationen, Zubehör	40 - 42
Kundendienst	43



EH 82-1 AK-GK	
Geräteart	Einbauherd
Bedienblende	Edelstahl
Energieeffizienzklasse A	A
Energiegeregelt	✓
Energieverbrauch (konventionell)	0,99 KW/h
Energieverbrauch (Um-/ Heissluft)	0,89 KW/h
Nutzbare Volumen des Garraums	70,00 Liter
Multifunktionsbackofen mit 9 Funktionen	Ober- und Unterhitze, Ober- und Unterhitze mit Umluft, Auftaustufe, Heissluft, Oberhitze mit Grill, Grill, Oberhitze mit Grill und Umluft, Unterhitze, Umluft
Oberhitze / Unterhitze / Grill	✓ / ✓ / ✓
Umluft	✓
Heißluft	✓
Vollglasinnentüre	✓
Teleskopauszüge	2
Timer	digital
Backofentür / 2 - fach Verglasung	schwarzes Glas / ✓
Gehäusekühlung	✓
Griff und Knöpfe	Aluminium
Versenkbare Knöpfe	✓
Geräuschemission	< 58 dB(A)
Max. Leistung/ Spannung/ Frequenz	9,00 kW / 220-240V - 50Hz
Backblech / Grillrost	1 / 1
Gerätemaße H x B x T in cm	59,50 x 59,50 x 57,50
Verpackungsmaße H x B x T in cm	65,0 x 64,0 x 67,0
Gewicht netto / brutto	30,00 Kg / 34,00 Kg
Service	EGS
Kombinierbar mit	CR 682-1
Artikelnummer	5005
EAN-Code	4260066062657




EH 72-1 K GK	
Geräteart	Einbauherd
Bedienblende	Edelstahl
Energieeffizienzklasse	A
Energiegeregelt	✓
Energieverbrauch (konventionell)	0,99 KW/h
Nutzbare Volumen des Garraums	70,00 Liter
Multifunktionsbackofen mit 7 Funktionen	Unterhitze, Ober- und Unterhitze, Auftaustufe, Grill, Oberhitze mit Grill, Ober- und Unterhitze mit Umluft, Oberhitze mit Grill und Umluft
Oberhitze / Unterhitze / Grill	✓ / ✓ / ✓
Umluft	✓
Heißluft	-
Vollglasinnentüre	✓
Teleskopauszüge	nachrüstbar
Timer	-
Backofentür/ 2-fach Verglasung	schwarzes Glas / ✓
Gehäusekühlung	✓
Griff und Knöpfe	Aluminium
Versenkbare Knöpfe	-
Geräuschemission	< 58 dB(A)
Max. Leistung/ Spannung/ Frequenz	9,00 KW / 220-240V / 50 Hz
Backblech / Grillrost	1 / 1
Gerätemaße H x B x T in cm	59,50 x 59,50 x 57,20
Verpackungsmaße H x B x T in cm	65,00 x 64,00 x 67,00
Gewicht netto / brutto	29,80 Kg / 33,00 Kg
Service	EGS
Kombinierbar mit	CR 654-1
Artikelnummer	5003
EAN-Code	4260066062633




<u>EH 45-4 GK</u>	
Geräteart	Einbauherd
Bedienblende	Weiß
Energieeffizienzklasse	A
Energiegeregelt	✓
Energieverbrauch (konventionell)	0,93 KW/h
Energieverbrauch (Um-/ Heissluft)	-
Nutzbare Volumen der Backröhre	70,00 Liter
Backofen mit 5 Funktionen	Ober- und Unterhitze, Grill, Oberhitze mit Grill, Oberhitze, Unterhitze
Oberhitze / Unterhitze / Grill	✓ / ✓ / ✓
Umluft	-
Heißluft	-
Vollglasinnentüre	✓
Teleskopauszüge	nachrüstbar
Timer	-
Backofentür/ 2-fach Verglasung	Weiß / ✓
Gehäusekühlung	✓
Griff und Knöpfe	weiß / weiß
Versenkbare Knöpfe	-
Geräuschemission	< 58 dB(A)
Max. Leistung/ Spannung/ Frequenz	7,60 KW / 220 - 240, 50 Hz
Seitengitter / Teleskopauszüge	✓ / -
Backblech/ Grillrost	1 / 1
Gerätemaße H x B x T in cm	59,50 x 59,50 x 57,50
Verpackungsmaße H x B x T in cm	64,80 x 67,00 x 68,80
Gewicht netto / brutto	30,5 Kg / 34,00 Kg
Service	EGS
Kombinierbar mit	CR 654-1
Artikelnummer	5004
EAN-Code	4260066062640



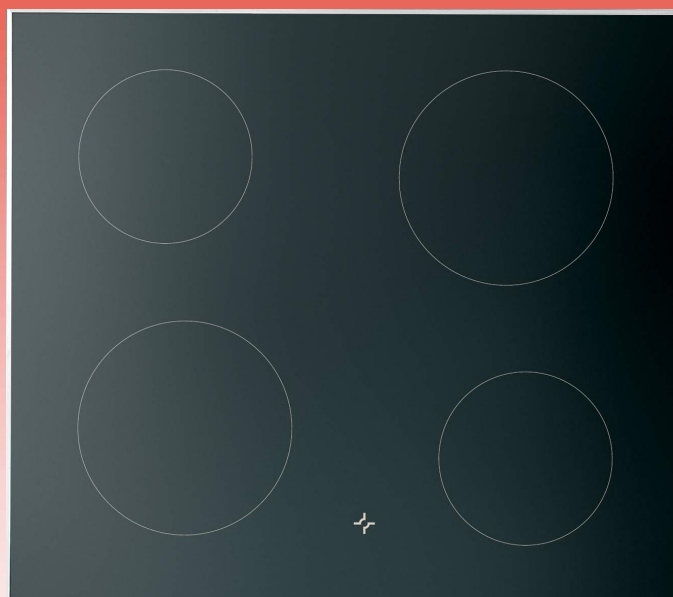
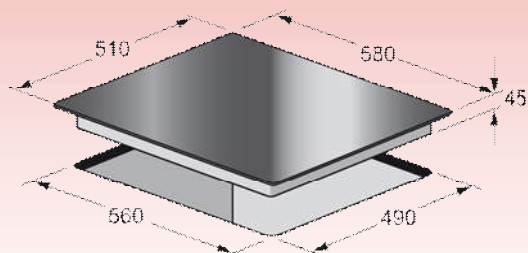
EHS 42-4 KP	
Geräteart	Einbauherd
Bedienblende	weiß
Energieeffizienzklasse	A
7-Takt Schaltung	✓
Energieverbrauch (konventionell)	0,93 KW/h
Energieverbrauch (Um-/ Heissluft)	–
Nutzbare Volumen der Backröhre	70,00 Liter
Backofen mit 5 Funktionen	Ober- und Unterhitze, Grill, Oberhitze mit Grill, Oberhitze, Unterhitze
Oberhitze / Unterhitze / Grill	✓ / ✓ / ✓
Umluft	-
Heißluft	-
Vollglasinnentüre	✓
Teleskopauszüge	-
Timer	-
Backofentür/ 2 fach Verglasung	weiß / ✓
Gehäusekühlung	✓
Griff und Knöpfe	weiß / weiß
Versenkbare Knöpfe	-
Geräuschemission	< 58 dB(A)
Max. Leistung/ Spannung/ Frequenz	7,6 KW / 220 - 240 50 Hz
Seitengitter / Teleskopauszüge	✓ / -
Backblech / Grillrost	1 / 1
Gerätemaß H x B x T in cm	59,50 x 59,50 x 57,50
Verpackungsmaße H x B x T in cm	65,00 x 64,00 x 67,00
Gewicht netto / brutto	27,6 Kg / 31,60 Kg
Service	EGS
Kombinierbar mit	EM 64-1
Artikelnummer	5001
EAN-Code	4260066062626



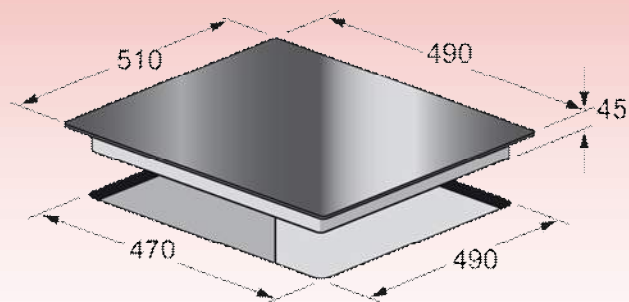

CR 682-1	
Geräteart	Glaskeramikkochfeld
Edelstahlrahmen	✓
Anzahl Kochzonen	4
Restwärmeanzeige	✓
Zweikreis Kochzone v.l.	140/220mm / 1000/2200W
Normal Kochzone h.l.	155mm / 1200W
Normal Kochzone v.r.	155mm / 1200W
Bräterzone h.r.	260 x 155mm / 1100/2000W
Max. Leistung / Spannung	6600 W / 220 - 240V, 50Hz
Gerätemaße H X B X T in cm	5,50 x 59,00 x 52,00
Verpackungsmaße H x B x T in cm	11,50 x 64,50 x 56,00
Gewicht netto / brutto	9,50 Kg / 11,50 Kg
Service	EGS
Kombinierbar mit	EH 82-1 AK GK
Artikelnummer	5008
EAN-Code	4260066062688



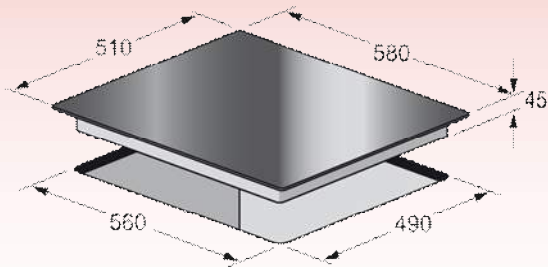

CR 654-1	
Geräteart	Glaskeramikkochfeld
Edelstahlrahmen	✓
Anzahl Kochzonen	4
Restwärmeanzeige	✓
Kochzone v.l.	200mm / 1800W
Kochzone h.l.	165mm / 1200W
Kochzone v.r.	165mm / 1200W
Kochzone h.r.	200mm / 1800W
Max. Leistung / Spannung	6000 W / 220 - 240V, 50Hz
Gerätemaße H X B X T in cm	5,50 x 59,00 x 52,00
Verpackungsmaße Kochfeld H x B x T cm	11,50 x 64,50 x 56,00
Gewicht netto / brutto	9,00 Kg / 10,70Kg
Service	EGS
Kombinierbar mit	EH 72-1 K GK, EH 45-4 GK
Artikelnummer	5007
EAN-Code	4260066062671




Beschreibung	Glaskeramik Kochfeld CRS 602-1
Alurahmen	✓
Restwärmeanzeige	✓
Kochstellen	4
Kochstelle v.l.	Ø 18 cm, 1800 Watt
Kochstelle h.l.	Ø 14,5 cm, 1200 Watt
Kochstelle h.r.	Ø 18 cm, 1800 Watt
Kochstelle v.r.	Ø 14,5 cm, 1200 Watt
Gesamtleistung	6000 Watt
Spannung / Frequenz	230 / 240 V / 50 / 60 Hz
Regelung	7-Takt
Ausschnittmaß (B x T) cm	56 x 49
Gerätemaß (B x T x H) cm	58 x 51 x 4
Besonderheit	Bitte Hinweise zu Unterbauherden beachten
Passender Herd	UEV 500, UEV 500 K
Gewicht netto / brutto	8,0 / 9,3 Kg
Verpackungsmaße	680 x 620 x 140 mm
Artikelnummer	1001
EAN-Nummmer	4260066061889



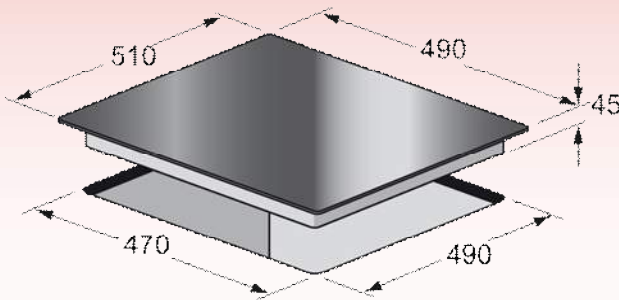
Beschreibung	Glaskeramik Kochfeld CRS 500-1
Alurahmen	✓
Restwärmeanzeige	✓
Kochstellen	4
Kochstelle v.l.	Ø 18 cm, 1800 Watt
Kochstelle h.l.	Ø 14,5 cm, 1200 Watt
Kochstelle h.r.	Ø 18 cm, 1800 Watt
Kochstelle v.r.	Ø 14,5 cm, 1200 Watt
Gesamtleistung	6000 Watt
Spannung / Frequenz	230 / 240 V / 50 / 60 Hz
Regelung	7-Takt
Ausschnittmaß (B x T) cm	47 x 49
Gerätemaß (B x T x H) cm	49 x 51 x 4,5
Besonderheit	Bitte Hinweise zu Unterbauherden beachten
Passender Herd	UEV 500, UEV 500 K
Gewicht netto / brutto	7,2 / 8,3 Kg
Verpackungsmaße	580 x 580 x 140 mm
Artikelnummer	1000
EAN-Nummer	4260066061438



Beschreibung	Einbaukochmulde EM 60 – 1
Edelstahl	✓
Kochstellen / davon Blitz	4 / 1
Blitzkochstelle v.l.	Ø 18 cm, 2000 Watt
Normalkochstelle h.l.	Ø 14,5 cm, 1000 Watt
Normalkochstelle h.r.	Ø 18 cm, 1500 Watt
Normalkochstelle v.r.	Ø 14,5 cm, 1000 Watt
Gesamtleistung	5500 Watt
Spannung / Frequenz	230 / 240 V / 50 / 60 Hz
Regelung	7-Takt
Ausschnittmaß (B x T) cm	56 x 49
Gerätemaß (B x T x H) cm	58 x 51 x 4,5
Passender Herd	UEV 500, UEV 500 K
Gewicht netto / brutto	9,0 / 10,0 Kg
Artikelnummer	205006
EAN-Nummer	4260066060820



EM 64-1	
Geräteart	Einbaukochfeld
Material Kochfeld	Edelstahl
Anzahl Kochstellen / davon Blitz	4 / 1
Durchmesser Kochfelder / Leistung	
Kochfeld v.l.	180 mm / 2000 Watt
Kochfeld h.l.	145 mm / 1000 Watt
Kochfeld v.r.	145 mm / 1000 Watt
Kochfeld h.r.	180, mm/ 1500 Watt
Gesamtleistung	5500 Watt
Verpackungsmaße Kochfeld H x B x T in cm	15,00 x 67,50 x 63,50
Gewicht netto / brutto	9,00 Kg / 11,0 Kg
Service	EGS
Kombinierbar mit	EHS 42-4 KP
Artikelnummer	5006
EAN-Code	4260066062664



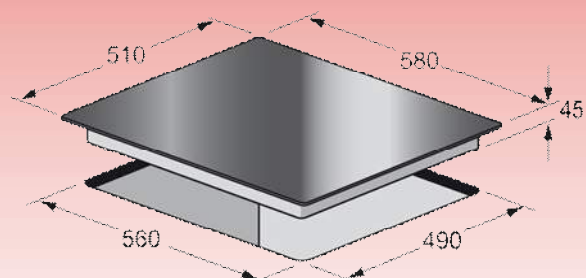
Beschreibung	Elektro-Einbaukochmulde EM 50
Edelstahl	✓
Kochstellen / davon Blitz	4 / 2
Blitzkochstelle v.l.	Ø 18 cm, 2000 Watt
Normalkochstelle h.l.	Ø 14,5 cm, 1000 Watt
Normalkochstelle h.r.	Ø 18 cm, 1500 Watt
Blitzkochstelle v.r.	Ø 14,5 cm, 1500 Watt
Gesamtleistung	6000 Watt
Spannung / Frequenz	230 / 240 V / 50 / 60 Hz
Regelung	7-Takt
Ausschnittmaß (B x T) cm	47 x 49
Gerätemaß (B x T x H) cm	49 x 51 x 4,5
Passender Herd	UEV 500, UEV 500 K
Gewicht netto / brutto	8,5 / 9,5 Kg
Artikelnummer	405501
EAN-Nummer	4260066061124



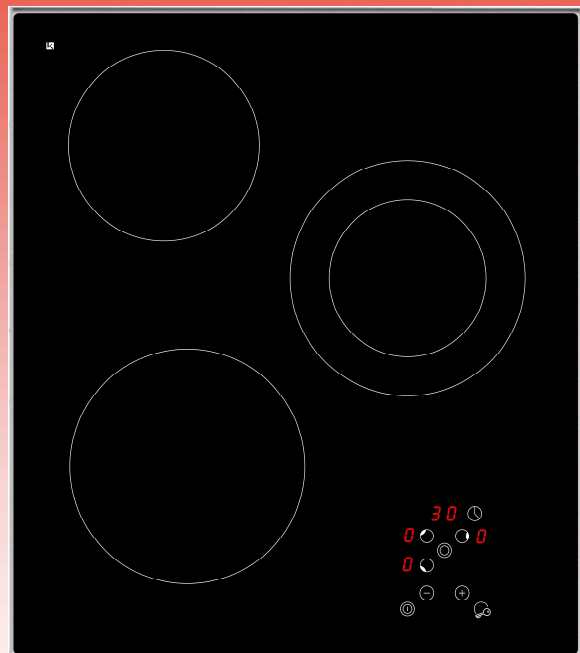
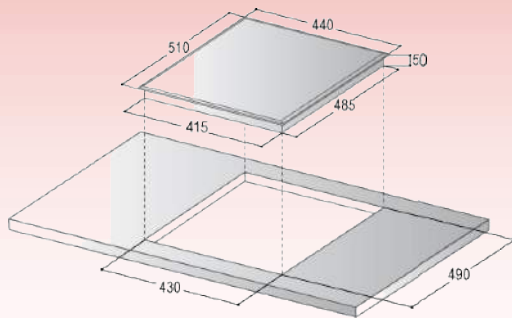
EB 860-1 AK	
Geräteart	Einbaubackofen
Bedienpanel	Edelstahlblende
Energieeffizienzklasse	A
Energieverbrauch (konventionell)	0,99 KW/h
Energieverbrauch (Um-/ Heissluft)	0,89 KW/h
Nutzbares Volumen des Garraums	70,00 Liter
Backofen mit 9 Funktionen	Auftauen, Ober- und Unterhitze, Heissluft, Grill, Oberhitze mit Grill, Oberhitze mit Grill und Umluft, Unterhitze, Ober- und Unterhitze mit Umluft, Unterhitze
Oberhitze / Unterhitze / Grill	✓ / ✓ / ✓
Umluft	✓
Heißluft	✓
Vollglasinnentüre	✓
Teleskopauszüge	2
Timer	✓
Backofentür/ 2-fach Verglasung	schwarzes Glas / ✓
Gehäusekühlung	✓
Griff und Knöpfe	Aluminium
Versenkbare Knöpfe	✓
Geräuschemission	< 58 dB(A)
Max. Leistung/ Spannung/ Frequenz	3 KW / 220-240 V - 50Hz
Seitengitter	✓
Backblech / Grillrost	1 / 1
Kabellänge in cm / Schuko Stecker	120 / ✓
Gerätemaße H x B x T in cm	59,50 x 59,50 x 57,50
Verpackungsmaße H x B x T in cm	64,80 x 67,0 x 68,80
Gewicht netto / brutto	29,60 / 33,4 Kg
Service	EGS
Artikelnummer	5009
EAN-Code	4260066062695



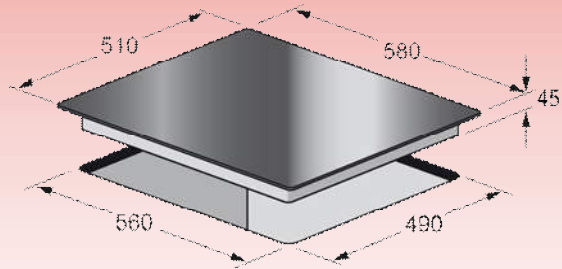

EB 660-1 K	
Geräteart	Einbaubackofen
Bedienblende	Edelstahl
Energieeffizienzklasse	A
Energieeffizienzindex	89,0
Energieverbrauch (konventionell)	0,99 KW/h
Energieverbrauch (Um-/ Heissluft)	0,87 KW/h
Nutzbare Volumen des Garraums	65,00 Liter
Backofen mit 7 Funktionen	Ober- und Unterhitze, Ober- und Unterhitze mit Umluft, Auftauen, Oberhitze mit Grill, Oberhitze mit Grill und Umluft, Grill, Unterhitze
Oberhitze / Unterhitze / Grill	✓ / ✓ / ✓
Umluft	✓
Heißluft	-
Vollglasinnentüre	✓
Teleskopauszüge	-
Timer	-
Backofentür / 2-fach Verglasung	schwarzes Glas / ✓
Gehäusekühlung	✓
Griff	Aluminium
Versenkbare Knöpfe	-
Geräuschemission	< 58 dB(A)
Max. Leistung/ Spannung/ Frequenz	3 KW / 220-240V / 50-60 Hz
Seitengitter	-
Backblech / Grillrost	1 / 1
Kabellänge / Schukostecker	100 cm / ✓
Gerätemaße H x B x T in cm	59,50 x 59,50 x 55,60
Verpackungsmaße H x B x T in cm	64,80 x 68,80 x 67,00
Gewicht netto / brutto	29,8 Kg / 33,00 Kg
Service	EGS
Artikelnummer	5010
EAN-Code	4260066062701




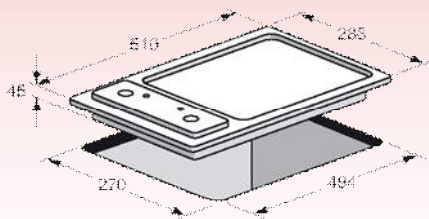
Beschreibung	Glaskeramik Kochfeld CRA 6642-1 SL
Alurahmen	✓
Restwärmeanzeige	✓
Kochstellen	4
Kochstelle v.l.	Ø 14-21 cm, 1000-2200 Watt
Kochstelle h.l.	Ø 14,5 cm, 1200 Watt
Kochstelle h.r.	Ø 17-26,5 cm, 1400-2400 Watt
Kochstelle v.r.	Ø 14,5 cm, 1200 Watt
Gesamtleistung	7000 Watt
Spannung / Frequenz	230 / 240 V / 50 / 60 Hz
Touch Control / Steuerung Frontseite	✓ / ✓
Steuerung über Mono - Slider	✓
Timer	✓
Kindersicherung	✓
Überlaufschutz	✓
Automatische Abschaltung	✓
Ausschnittmaß (B x T) cm	56 x 49
Gerätemaß (B x T x H) cm	58 x 51 x 4,5
Gewicht netto / brutto	8,0 / 9,3 Kg
Verpackungsmaße	680 x 580 x 140 mm
Passender Backofen	EB 860-1 AK; EB 660-1 K; GB 650-1 GK
Artikelnummer	1003
EAN-Nummer	4260066062589



Beschreibung	Autarkes Glaskeramik Kochfeld CRA 450-1
Alurahmen	✓
Kochstellen	3
Kochstelle v.l.	Ø 18 cm, 1800 Watt
Kochstelle h.l.	Ø 14,5 cm, 1200 Watt
Kochstelle r.	Ø 12—18 cm, 700—1700 Watt
Gesamtleistung	4700 Watt
Spannung / Frequenz	230/240 V / 50 / 60 Hz
Touch Control / Steuerung	✓ / Frontseite, rechts
Heizstufen	9
Restwärmeanzeige	✓
Überlaufschutz, Überkochen	✓
Kindersicherung / Ankochautomatik	✓ / ✓
Ausschnittmaß (B x T) cm	43 x 49
Timer	✓
Gerätemaß (B x T x H) cm	44 x 51 x 5
Gewicht netto / brutto	5,66 / 6,4 Kg
Passender Backofen	EB 860-1 AK; EB 660-1 K; GB 650-1 GK
Artikelnummer	1005
EAN-Nummer	4260066062602



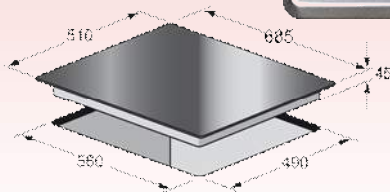
Beschreibung	Glaskeramik Kochfeld CRAI 6724-1 B
Induktion	✓
Alurahmen	✓
Restwärmeanzeige	✓
Kochstellen / davon Booster	4 / 2
Kochstelle v.l.	Ø 16 cm, 1400 (Booster 1850) Watt
Kochstelle h.l.	Ø 16 cm, 1400 Watt
Kochstelle h.r.	Ø 20 cm, 1850 (Booster 2100) Watt
Kochstelle v.r.	Ø 16 cm, 1400 Watt
Gesamtleistung	6750 KW
Spannung / Frequenz	220 / 240 V / 50 / 60 Hz
Touch Control / Steuerung	✓ / Frontseite
Automatische Topferkennung	✓
Timer / Kindersicherung	✓ / ✓
Überlaufschutz / Autom. Abschaltung	✓ / ✓
Ausschnittmaß (B x T) cm	56 x 49
Gerätemaß (B x T x H) cm	58 x 51 x 4,5
Gewicht netto / brutto	8,0 / 9,3 Kg
Verpackungsmaße	680 x 580 x 140 mm
Passender Backofen	EB 860-1 AK; EB 660-1 K; GB 650-1 GK
Artikelnummer	1004
EAN-Nummer	4260066062596



Beschreibung	Elektro-Einbau Kochmulde DOE 300-1	Elektro-Einbau Kochmulde DOC 300-1
Edelstahl	✓	✓
Kochstellen	2	2
Kochstelle vorne, Ø 14,5 cm	1500 Watt, Blitz	1200 Watt
Kochstelle hinten, Ø 18 cm	1500 Watt	1700 Watt
Gesamtleistung	3000 Watt	2900 Watt
Spannung / Frequenz	220 / 240 V / 50 / 60 Hz	220 / 240 V / 50 / 60 Hz
Regelung	7-Takt	7-Takt
Ausschnittmaß (B x T) cm	27 x 49,4	27 x 49,4
Gerätemaß (B x T x H) cm	28,8 x 51,0 x 4,5	28,8 x 51,0 x 4,5
Gewicht verpackt / unverpackt	3,5 / 4,5 Kg	3,5 / 4,5 Kg
Artikelnummer	205013	205014
EAN-Nummer	4260066061155	4260066061162

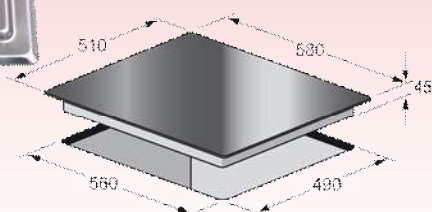


BESCHREIBUNG	GAS-Einbaubackofen GB 650-1 GK
Front	Edelstahl, Vollglastür
Betriebsanzeige	✓
Gehäusekühlung / Vollglas Innentür	✓ / ✓
Backofentür abnehmbar / Licht	✓ / ✓
Teleskopschienen	1 Ebene
Beheizungsarten	2 + 1
Gas—Konventionell	2,5 KW
Gasgrill	2,2 KW
Umluft zuschaltbar für Unterhitze / Grill	✓ / ✓
Gesamtleistung, elektrisch	70 Watt
Elektrische Einhand- Funkenzündung	✓
Zündsicherung	✓
Propandüsen 50 mbar	✓
Zubehör	Backblech emailliert, Grillrost
Nischenmaß (H x B x T) cm	60 x 56 x 55
Gerätemaß	Siehe Einbauskinne S. 41
Gewicht netto / brutto	35,0 / 37,0 Kg
Artikelnummer	205028
EAN-Nummer	4260066061445

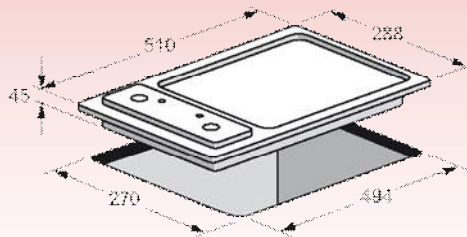


Passt in den Standardausschnitt einer 60 cm breiten Kochmulde!

Beschreibung	Gaskochfeld GEMA 750-1
Kochfläche	Edelstahl
Kochstellen	5
1 Kleinbrenner	1000 W (v. l.)
1 Starkbrenner	3000 W (h. l.)
1 Dreifachbrenner	3500 W (Mitte)
1 Normalbrenner	1750 W (v. r.)
1 Normalbrenner	1750 W (h. r.)
Installierte elektrische Leistung	0,5 Watt
Regelung	Gasregler
Topfträger	Gusseisen
Einhand Funkenzündung	✓
Züandsicherung	✓
Werkseinstellung Erdgas	✓
Propandüsen 50 mbar	✓
Ausschnittmaß (B x T) cm	56 x 49
Gerätemaß (B x T) cm	68,5 x 51
Gerätehöhe	4,5 cm
Gewicht netto / brutto	13,8 / 15 Kg
Artikelnummer	205027
EAN-Nummer	4260066061421



Beschreibung	Gaskochfeld GEMA 610-1
Kochfläche	Edelstahl
Kochstellen	4
1 Starkbrenner	3000 W (v. l.)
1 Normalbrenner	1750 W (h. l.)
1 Kleinbrenner	1000 W (v. r.)
1 Normalbrenner	1750 W (h. r.)
Gesamtleistung elektrisch	0,5 Watt
Einhand- Funkenzündung	✓
Züandsicherung	✓
Werkseinstellung Erdgas	✓
Propandüsen 50 mbar	✓
Topfträger	Stahl emailliert
Regelung	Gasregler
Ausschnittmaß (B x T) cm	56 x 49
Gerätemaß (B x T) cm	58 x 51
Gewicht netto / brutto	8,0 / 8,85 Kg
Artikelnummer	205025
EAN-Nummer	4260066061407



Beschreibung	Gas- Einbau Kochmulde DOG 300-1
Edelstahl	✓
Kochstellen	2
1 Kleinbrenner	1000 Watt
1 Starkbrenner	3000 Watt
Gesamtleistung elektrisch	0,5 Watt
Regelung	Gasregler
Elektrische Funkenzündung	✓
Züandsicherung	✓
Werkseinstellung Erdgas	✓
Propandüsen 50 mbar	✓
Ausschnittmaß (B x T) cm	27 x 49,4
Gerätemaß (B x T) cm	28,8 x 51,0 x 4,5
Gewicht netto / brutto	4,50 / 4,925 Kg
Artikelnummer	205015
EAN-Nummer	4260066061179



BESCHREIBUNG	GAS-Elektro Einbauherd GEEH 621-1 K
Front	Edelstahl, Vollglastür
Energieeffizienz	A
Konventionelle Beheizung, Umluft / Heißluft	780 Watt, 940 Watt
Gesamtleistung	ca. 2300 Watt
Backofenvolumen	57,2 L (mittel)
Betriebsanzeige	✓
Gehäusekühlung / Vollglas Innentür	✓ / ✓
Backofentür abnehmbar / Licht	✓ / ✓
Backraum	Glatte Seitenwände mit Einhängegittern
Kochstellenregler	Kardanverbindung zur Mulde
Teleskopschienen nachrüstbar	✓
Beheizungsarten	4
El. Ober- und Unterhitze	✓
Umluft mit Ober/Unterhitze	✓
Grill, Umluftgrillen	✓ , ✓
Zubehör	Backblech emailliert, Grillrost
Nischenmaß (H x B x T) cm	60 x 56 x 55
Gerätemaß	siehe Einbauskizze S. 41
Passende Kochfelder	GEM 60-1; GEM 65-5
Gewicht netto / brutto	35 / 37 Kg
Artikelnummer	205024
EAN-Nummer	4260066061391



Hinweis:

Eine Einbau- Kurzanleitung befindet sich auf der Seite : www.emax-hausgeraete.de im Downloadbereich sowie auf der Produktseite dieses Gerätes.



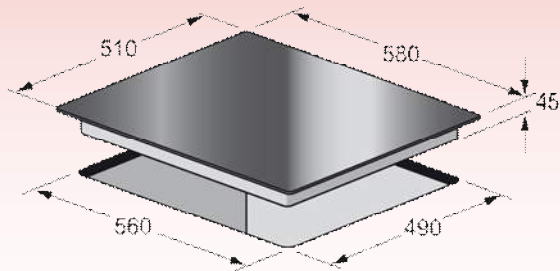
BESCHREIBUNG	GAS-Einbauherd GGEH 710-1 GK
Front	Edelstahl, Vollglastür
Betriebsanzeige	✓
Gehäusekühlung	✓
Kochstellenregler	Kardanverbindung zur Mulde
Backofentür abnehmbar / Licht	✓ / ✓
Teleskopschienen	1 Ebene
Beheizungsarten	2 + 1
Gas—Konventionell / Gasgrill	2500 Watt / 2200 Watt
Umluft zuschaltbar für Unterhitze / Grill	✓ / -
Gesamtleistung elektrisch	126 Watt
Elektrische Einhand- Funkenzündung	✓
Zündsicherung	✓
Propandüsen 50 mbar	✓
Zubehör	Backblech emailliert, Grillrost
Nischenmaß (H x B x T) cm	60 x 56 x 55
Gerätemaß	siehe Einbauskitze S. 41
Passende Kochmulde	GEM 60-1; GEM 65-5
Hinweis:	Für den Einsatz mit Gaskochmulde sind 2 Gassteckdosen erforderlich
Gewicht netto / brutto	35,00 / 37,00 Kg
Artikelnummer	205023
EAN-Nummer	4260066061384



Hinweis:

Eine Einbau– Kurzanleitung befindet sich auf der Seite : www.emax-hausgeraete.de im Downloadbereich sowie auf der Produktseite dieses Gerätes.

BESCHREIBUNG	GAS-Einbauherd GGEH 610-1
Front	Edelstahl, Vollglastür
Betriebsanzeige	✓
Gehäusekühlung	✓
Backofentür abnehmbar / Licht	✓ / ✓
Telskopschienen	-
Kochstellenregler	Kardanverbindung zur Mulde
Beheizungsarten	2
Gas—Konventionell	2500 Watt
Gasgrill	2200 Watt
Gesamtleistung elektrisch	50 Watt
Elektrische Einhand– Funkenzündung	✓
Zündsicherung	✓
Propandüsen 50 mbar	✓
Zubehör	Backblech emailliert, Grillrost
Nischenmaß (H x B x T) cm	60 x 56 x 55
Gerätemaß	siehe Einbauskizze S. 41
Passende Kochmulde	GEM 60-1; GEM 65-5
Hinweis:	Für den Einsatz mit Gaskochmulde sind 2 Gassteckdosen erforderlich
Gewicht netto / brutto	35,00 / 37,00 Kg
Artikelnummer	205009
EAN-Nummer	4260066060981



Hinweis:

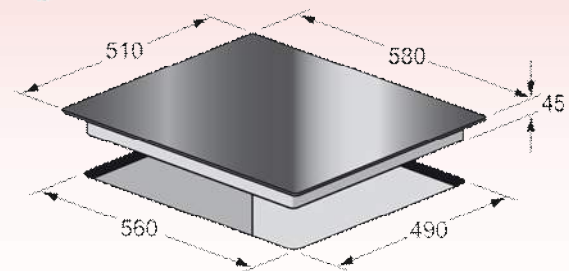
Eine Einbau- Kurzanleitung befindet sich auf der Seite : www.emax-hausgeraete.de im Downloadbereich sowie auf der Produktseite dieses Gerätes.

Beschreibung	Gaskochfeld GEM 65-5
Kochfläche	Sicherheitsglas, schwarz
Kochstellen	4
1 Normalbrenner	1750 W (v. l.)
1 Normalbrenner	1750 W (h. l.)
1 Starkbrenner	3000 W (h. r.)
1 Kleinbrenner	1000 W (v. r.)
Gesamtleistung elektrisch	0,5 Watt
Regelung	Kardanverbindung zum Herd
Einhand- Funkenzündung	✓
Zündsicherung	✓
Werkseinstellung Erdgas	✓
Propandüsen 50 mbar	✓
Ausschnittmaß (B x T) cm	56 x 49
Gerätemaß (B x T) cm	58 x 51 x 45
Passender Herd	GGEH 710-1 GK; GGEH 610-1; GEEH 621-1 K
Gewicht netto / brutto	14,00 / 15,00 Kg
Artikelnummer	205012
EAN-Nummer	4260066061148



Hinweis:

Eine Einbau- Kurzanleitung befindet sich auf der Seite : www.emax-hausgeraete.de im Downloadbereich sowie auf der Produktseite dieses Gerätes.



Beschreibung	Gaskochfeld GEM 60-1
Kochfläche	Edelstahl
Kochstellen	4
1 Normalbrenner	1750 W (v. l.)
1 Normalbrenner	1750 W (h. l.)
1 Starkbrenner	3000 W (h. r.)
1 Kleinbrenner	1000 W (v. r.)
Gesamtleistung elektrisch	0,5 Watt
Regelung	Kardanverbindung zum Herd
Topfträger	Stahl emailliert
Einhand- Funkenzündung	✓
Züandsicherung	✓
Werkseinstellung Erdgas	✓
Propandüsen 50 mbar	✓
Ausschnittmaß (B x T) cm	56 x 49
Gerätemaß (B x T) cm	58 x 51 x 45
Passender Herd	GGEH 710-1 GK; GGEH 610-1; GEEH 621-1K
Gewicht netto / brutto	9,00 / 10,00 Kg
Artikelnummer	205011
EAN-Nummer	4260066061001



ACHTUNG!



Bei Einbau eines Unterbauherdes muss unbedingt beachtet werden:

Die lichte Höhe zwischen Unterkante Arbeitsplatte und Fußboden muss mindestens 82 cm betragen.

Das Glaskeramikkochfeld CRS 602-1 erfordert eine 4 cm Arbeitsplatte, der Korpus des Kochfeldes ragt dann noch immer 2-3 mm nach unten heraus.

Es ist unbedingt darauf zu achten, dass genügend Höhe zur Verfügung steht, um den Unterbauherd noch unter das Kochfeld / Kochmulde schieben zu können!

BESCHREIBUNG	UEV 500 K	UEV 500
Energieeffizienz	A	
Betriebsanzeige	Kochstellen und Backofen	
Kochstellenregler	7-Takt	
Gehäusekühlung / Vollglas Innentür	✓ / ✓	
Backofentür abnehmbar / Licht	✓ / ✓	
Gesamtleistung	2500 Watt	
Verstellfüße, -Bereich	ja, bis 15 mm	
Gerätewagen rollengelagert	✓	
Backofen mit Seitengitter	✓	
Beheizungsarten	5	4
Ober- und Unterhitze	✓	✓
Oberhitze einzeln	-	✓
Unterhitze einzeln	-	✓
Grill	✓	✓
Heißluft	✓	-
Heißluftgrillen	✓	-
Auftaustufe	✓	-
Zubehör	1 Backblech, 1 Fettpfanne, 1 Grillrost	
Gerätemaß (H x B x T) cm	81 x 50 x 57	
Sockelhöhe cm	12	
Passendes Kochfeld	EM 50; EM 60-1; CRS 602-1; CRS 500-1	
Gewicht netto / brutto	34,52 / 37,9 Kg	37,32 / 40,72
Artikelnummer	405006	405005
EAN-Nummer	4260066061117	4260066061100



BESCHREIBUNG	SEH 642 KC
Energieeffizienz	A
Betriebsanzeige	Kochstellen und Backofen
Kochstellenregler	Energieregler
Kochstelle vl; Zweikreissystem	Ø 14,5-18 cm; 1700 Watt
Kochstelle vr	Ø 14,5 cm; 1200 Watt
Kochstelle hl	Ø 14,5 cm; 1200 Watt
Kochstelle hr; Bräterzone	Ø 18-25 cm; 2000 Watt
Gesamtleistung	ca. 8500 Watt
Backofentür abnehmbar / Licht	✓ / ✓
Restwärmeanzeige	✓
Vollglas Innentür	✓
Verstellfüße, -Bereich	✓, bis 15 mm
Gerätewagen, rollengelagert	✓
Backofen mit Seitengitter	✓
Beheizungsarten	5
Ober- und Unterhitze	✓
Oberhitze einzeln / Unterhitze einzeln	-
Grill / Heißluft	✓ / ✓
Heißluftgrillen / Auftaustufe	✓ / ✓
Backofenvolumen	58 L
Zubehör	1 Backblech, 1 Fettpfanne, 1 Grillrost
Gerätemaß (H x B x T) cm	85 x 60 x 60 cm
Gewicht netto / brutto	47,50 / 49,70 Kg
Artikelnummer	405102
EAN-Nummer	4260066061056



BESCHREIBUNG	SEH 604
Energieeffizienz	A
Betriebsanzeige	Kochstellen und Backofen
Kochstellenregler	7 Takt
Kochstelle vl; Blitz	Ø 18 cm; 2000 Watt
Kochstelle vr	Ø 14,5 cm; 1000 Watt
Kochstelle hl	Ø 14,5 cm; 1000 Watt
Kochstelle hr;	Ø 18 cm; 1500 Watt
Gesamtleistung	Ca. 8000 Watt
Backofentür abnehmbar / Licht	✓ / ✓
Vollglas Innentür	✓
Verstellfüße, -Bereich	✓, bis 15 mm
Gerätewagen, rollengelagert	✓
Backofen mit Seitengitter	✓
Beheizungsarten	4
Ober- und Unterhitze	✓
Oberhitze einzeln / Unterhitze einzeln	✓
Grill / Heißluft	✓ / -
Backofenvolumen	58 L
Zubehör	1 Backblech, 1 Fettpfanne, 1 Grillrost
Gerätemaß (H x B x T) cm	85 x 60 x 60 cm
Gewicht netto / brutto	48,6 / 51,4 Kg
Artikelnummer	405101
EAN-Nummer	4260066061049



BESCHREIBUNG	SEH 542 KC
Energieeffizienz	A
Betriebsanzeige	Kochstellen und Backofen
Kochstellenregler	Energieregler
Kochstelle vl; Zweikreissystem	Ø 14,5-18 cm; 1700 Watt
Kochstelle vr	Ø 14,5 cm; 1200 Watt
Kochstelle hl	Ø 14,5 cm; 1200 Watt
Kochstelle hr; Bräterzone	Ø 18-25 cm; 2000 Watt
Gesamtleistung	7850 Watt
Backofentür abnehmbar / Licht	✓ / ✓
Restwärmeanzeige	✓
Vollglas Innentür	✓
Verstellfüße, -Bereich	✓, bis 15 mm
Gerätewagen, rollengelagert	✓
Backofen mit Seitengitter	✓
Beheizungsarten	5
Ober- und Unterhitze	✓
Oberhitze einzeln / Unterhitze einzeln	-
Grill / Heißluft	✓ / ✓
Heißluftgrillen / Auftaustufe	✓ / ✓
Backofenvolumen	48 L
Zubehör	1 Backblech, 1 Fettpfanne, 1 Grillrost
Gerätemaß (H x B x T) cm	85 x 50 x 60 cm
Gewicht netto / brutto	41,36 / 43,62 Kg
Artikelnummer	405004
EAN-Nummer	4260066061032



BESCHREIBUNG	SEH 540 KC
Energieeffizienz	A
Betriebsanzeige	Kochstellen und Backofen
Kochstellenregler	Energieregler
Kochstelle vl / hr	Ø 18 cm; 1700 Watt
Kochstelle vr / hl	Ø 14,5 cm; 1200 Watt
Gesamtleistung	Ca. 7850 Watt
Backofentür abnehmbar / Licht	✓ / ✓
Restwärmeanzeige	✓
Vollglas Innentür	✓
Verstellfüße, -Bereich	✓, bis 15 mm
Gerätewagen, rollengelagert	✓
Backofen mit Seitengitter	✓
Beheizungsarten	5
Ober- und Unterhitze	✓
Oberhitze einzeln / Unterhitze einzeln	-
Grill / Heißluft	✓ / ✓
Heißluftgrillen / Auftaustufe	✓ / ✓
Backofenvolumen	48 L
Zubehör	1 Backblech, 1 Fettpfanne, 1 Grillrost
Gerätemaß (H x B x T) cm	85 x 50 x 60 cm
Gewicht netto / brutto	40,55 / 42,80 Kg
Artikelnummer	405003
EAN-Nummer	4260066061025



BESCHREIBUNG	SEH 505 K
Energieeffizienz	A
Betriebsanzeige	Kochstellen und Backofen
Kochstellenregler	7-Taktregler
Kochstelle vl Blitz/ hl Blitz	Ø 18 cm; 2000 Watt / 14,5 cm; 1500 Watt
Kochstelle vr / hr	Ø 14,5 cm; 1000 Watt / 18 cm; 1500 Watt
Gesamtleistung	Ca. 8000 Watt
Backofentür abnehmbar / Licht	✓ / ✓
Gehäusekühlung	✓
Verstellfüße, -Bereich	✓, bis 15 mm
Gerätewagen, rollengelagert	✓
Backofen mit Seitengitter	✓
Beheizungsarten	5
Ober- und Unterhitze	✓
Oberhitze einzeln / Unterhitze einzeln	-
Grill / Heißluft	✓ / ✓
Heißluftgrillen / Auftaustufe	✓ / ✓
Backofenvolumen	48 L
Zubehör	1 Backblech, 1 Fettpfanne, 1 Grillrost
Gerätemaß (H x B x T) cm	85 x 50 x 60 cm
Gewicht netto / brutto	40,30 / 44,92 Kg
Artikelnummer	405002
EAN-Nummer	4260066061018



BESCHREIBUNG	SEH 504
Energieeffizienz	A
Betriebsanzeige	Kochstellen und Backofen
Kochstellenregler	7-Taktregler
Kochstelle vl Blitz/ hl	Ø 18 cm; 2000 Watt / 14,5 cm; 1000 Watt
Kochstelle vr / hr	Ø 14,5 cm; 1000 Watt / 18 cm; 1500 Watt
Gesamtleistung	Ca. 7850 Watt
Backofentür abnehmbar / Licht	✓ / ✓
Verstellfüße, -Bereich	✓, bis 15 mm
Gerätewagen, rollengelagert	✓
Backofen mit Seitengitter	✓
Beheizungsarten	4
Ober- und Unterhitze	✓
Oberhitze einzeln / Unterhitze einzeln	✓ / ✓
Grill / Heißluft	✓ / -
Backofenvolumen	48 L
Zubehör	1 Backblech, 1 Fettpfanne, 1 Grillrost
Gerätemaß (H x B x T) cm	85 x 50 x 60 cm
Gewicht netto / brutto	39,30 / 41,52 Kg
Artikelnummer	405001
EAN-Nummer	4260066061094



Elektrische Funkenzündung	✓
Thermoelektrische Zündsicherung	✓
Liefereinstellung Erdgas 20 mbar	✓
Flüssiggas Düsensatz beiliegend 50 mbar	✓

BESCHREIBUNG	SGEH 550 K
Energieeffizienz	A
Betriebsanzeige	Backofen
Kochstellenregler	Gasregler
Kochst. vl Starkbrenner/ hl Normalbrenner	2600 Watt / 1000 Watt
Kochst. vr Kleinbrenner/ hr Normalbrenner	1000 Watt / 1600 Watt
Gesamtleistung elektrisch	Ca. 2300 Watt
Backofentür abnehmbar / Licht	✓ / ✓
Verstellfüße, -Bereich	✓, bis 15 mm
Gerätewagen, rollengelagert	✓
Backofen mit Seitengitter	✓
Beheizungsarten	5
Ober- und Unterhitze	✓
Oberhitze einzeln / Unterhitze einzeln	-
Grill / Heißluft	✓ / ✓
Heißluftgrillen / Auftaustufe	✓ / ✓
Backofenvolumen	48 L
Gasanschluss	werksseitig rechts / umrüstbar auf links
Zubehör	1 Backblech, 1 Fettpfanne, 1 Grillrost
Gerätemaß (H x B x T) cm	85 x 50 x 60 cm
Artikelnummer	405401
EAN-Nummer	4260066061087



Elektrische Funkenzündung	✓
Thermoelektrische Züandsicherung	✓
Liefereinstellung Erdgas 20 mbar	✓
Flüssiggas Düsensatz beiliegend 50 mbar	✓

Abbildung ähnlich

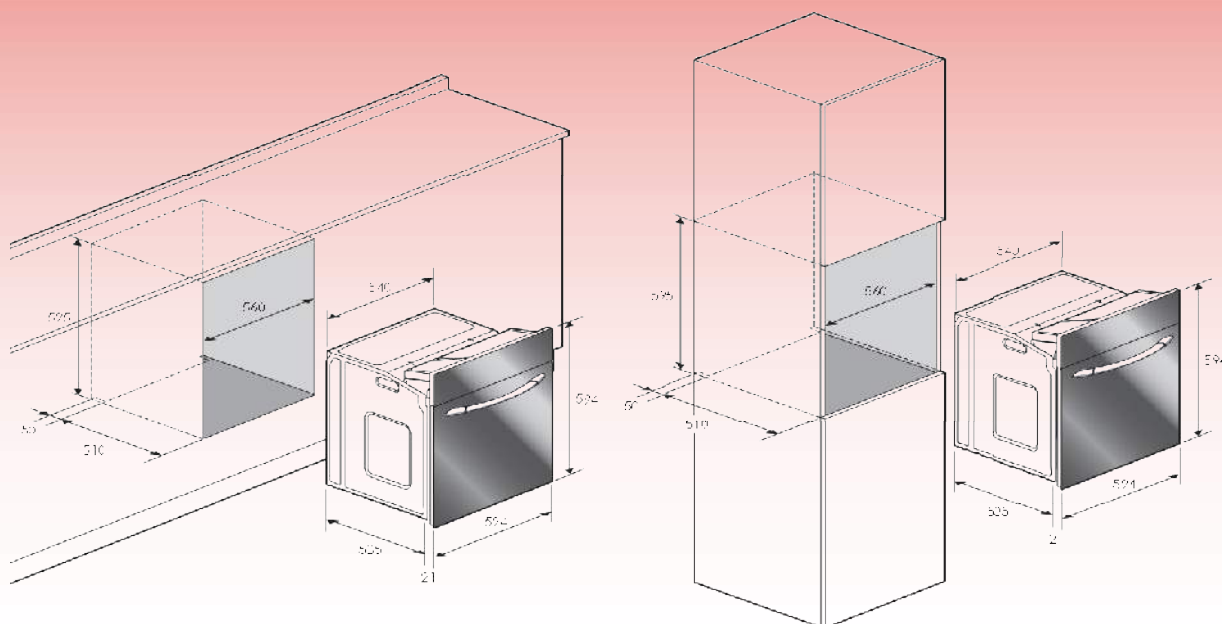
BESCHREIBUNG	SGH 640 Z
Betriebsanzeige	Backofen
Kochstellenregler	Gasregler
Kochst. vl Starkbrenner/ hl Normalbrenner	2600 Watt / 1600 Watt
Kochst. vr Kleinbrenner/ hr Normalbrenner	1000 Watt / 1600 Watt
Gesamtleistung	Ca 6800 Watt
Backofentür abnehmbar / Licht	✓ / ✓
Verstellfüße, -Bereich	✓, bis 15 mm
Gerätewagen, rollengelagert	✓
Backofen mit Seitengitter	-
Beheizungsarten	1
Konventionelle Unterhitze	✓
Backofenvolumen	58 L
Gasanschluss	werksseitig rechts / umrüstbar auf links
Zubehör	1 Alu—Backblech, 1 Fettpfanne, 1 Grillrost
Gerätemaß (H x B x T) cm	85 x 60 x 60 cm
Hinweis	Gerät ab Werk mit Glasabdeckung
Gewicht netto / brutto	47,70 / 52,40 Kg
Artikelnummer / EAN-Nummer	405301 / 4260066061070



Elektrische Funkenzündung	✓
Thermoelektrische Zündsicherung	✓
Liefereinstellung Erdgas 20 mbar	✓
Flüssiggas Düsenatz beiliegend 50 mbar	✓

BESCHREIBUNG	SGH 540 Z
Betriebsanzeige	Backofen
Kochstellenregler	Gasregler
Kochst. vl Starkbrenner/ hl Normalbrenner	2600 Watt / 1600 Watt
Kochst. vr Kleinbrenner/ hr Normalbrenner	1000 Watt / 1600 Watt
Gesamtleistung	Ca. 6800 Watt
Backofentür abnehmbar / Licht	✓ / ✓
Verstellfüße, -Bereich	✓, bis 15 mm
Gerätewagen, rollengelagert	✓
Backofen mit Seitengitter	-
Beheizungsarten	1
Konventionelle Unterhitze	✓
Backofenvolumen	48 L
Gasanschluss	werksseitig rechts / umrüstbar auf links
Zubehör	1 Alu—Backblech, 1 Fettpfanne, 1 Grillrost
Gerätemaß (H x B x T) cm	85 x 50 x 60 cm
Gewicht netto / brutto	38,50 / 40,78 Kg
Artikelnummer	405201
EAN-Nummer	4260066061063

Einbauskizzen für alle Gas-Einbauherde und –Backöfen



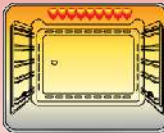



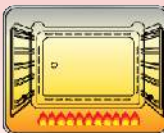

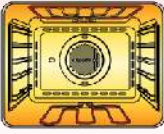

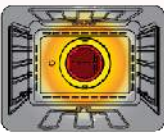

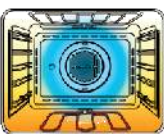













EMAX Zubehör		
Artikel-Nr	Bezeichnung	Passend für
42105291	Backblech/Fettpfanne	alle 60 cm Gas Einbauherde
12200230	Grillrost verchromt	alle 60 cm Gas Einbauherde
205022	TA-EH, 3/4 Teleskopauszug	alle 60 cm Gas Einbauherde
405601	Backblech emailliert BBC 50	alle 50 cm Standherde
405602	Backblech Alu BBC 51	alle 50 cm Standherde
405603	Backblech emailliert BBC 60	alle 60 cm Standherde
405604	Backblech Alu BBC 61	alle 60 cm Standherde
405605	Fettpfanne emailliert FPC 50	alle 50 cm Standherde
405606	Fettpfanne emailliert FPC 60	alle 60 cm Standherde
405607	Grillrost verchromt GRC 50	alle 50 cm Standherde
405608	Grillrost verchromt GRC 60	alle 60 cm Standherde
	Backblech/Fettpfanne	alle Elektro Einbauherde / -Backöfen
	Grillrost	alle Elektro Einbauherde / -Backöfen
	Teleskopschienen	alle Elektro Einbauherde / -Backöfen



Leistungsaufnahme der Backofenfunktionen, Einbaugeräte


Charakteristische Funktionen, Elektro Charakteristische Funktionen, Gas

	LEUCH 	Leistung 25 W		GAS TOP ELEMENT 	Gas Grill Brenner 2200 W
	LOWER ELEMENT 	1100 W		GAS LOWER ELEMENT 	Konventioneller Gasbrenner 2500 W
	CONVENTIONAL TOP & LOWER ELEMENTS 	Oberhitze 1200 W Unterhitze 1100 W	Im Falle der Verwendung einer zuschaltbaren Umluft Funktion steigt der Leistungsbedarf um ca. 100 Watt. Dies betrifft den Backofen GB 650-1 GK und den Einbaugerät GGEH 710-1 GK.		
	FAN ELEMENT 	2300 W			
	CONVENTIONAL FAN & LOWER ELEMENTS 	Umluft und Unterhitze 1100 W	Leistungsbedarf für elektrische Funkenzündung		0,5 Watt
	GRILL & LOWER ELEMENTS 	Grill 2200 W mit Unterhitze 1100 W Zusammen 3300 W	Leistungsbedarf für Gehäusekühlung		100 Watt
	HALF GRILL & LOWER ELEMENTS 	-	Hinweis: Für den Einsatz der Gaskochmulde GEM 60-1 oder GEM 65-5 mit dem Herd GGEH 710-1 GK oder GGEH 610-1 sind 2 Gassteckdosen erforderlich.		
	HALF GRILL & CONVENTIONAL FAN 	Grill mit Umluft 1200 W	Hinweis: Eine Einbau- Kurzanleitung für die Gaskochmulden GEM 60-1 und GEM 65-5 befindet sich auf der Seite : www.emax-hausgeraete.de im Downloadbereich sowie auf der Produktseite dieser Geräte.		
	TOP ELEMENTS 	Oberhitze 1000 W			
	CONVENTIONAL FAN & TOP ELEMENT 	-			



ACHTUNG

Wichtige Information zum Einbau und Inbetriebnahme der Edelstahl Kochmulde
EM 50-1, EM 60-1 und EM 64-1



EM 64-1

EM 60-1

EM 50-1

Nach Einbau und Anschluss der Mulde an den Einbau- oder Unterbauherd darf die Mulde auf keinen Fall aufgeheizt werden, ohne dass zeitgleich auf jeder aufgeheizten Platte ein Topf mit ausreichend Wasser gestellt wird.

Das so genannte „Einbrennen“ ist heute nicht mehr notwendig.

Es besteht die Gefahr, dass bei Aufheizen der Platten ohne Topf die Mulde überhitzt und Schaden nimmt. Dies kann zur dauerhaften Zerstörung einzelner oder aller Kochplatten und des gesamten Muldenblattes führen.

Weiterhin kann sich die die Edelstahlfläche verfärben. Diese Verfärbung ist nicht rückgängig zu machen. Die Mulde kann somit durch den Einbrennvorgang zerstört werden.

Schadensfälle, die durch Einbrennen entstanden sind, stellen eine Fehlbedienung dar.

Bei jedem Aufheizen der Kochplatten muss zeitgleich ein Topf mit Wasser auf den eingeschalteten Platten positioniert sein, damit die erzeugte Wärme abgeführt werden kann.

Garantieforderungen werden in diesen Fällen daher zurückgewiesen.


Eine geringe Verfärbung nach einer gewissen Zeit der Nutzung ist normal.



Kundendienst Ersatzteile Zubehör

<p>EGS Service</p> <p>Elektrogeräte-Kundendienst GmbH</p> <p>Dieselstr. 1 33397 Rietberg</p> <p>Hotline: 02944 - 9716796 Fax: 02944 - 971677 E-mail: kontakt@egs-gmbh.de</p> <p>Für Reparaturen und Ersatzteile</p>

Geräteart	
Elektro—Standherde	SEH 642 KC; SEH 604 SEH 542 KC; SEH 540 KC SEH 505 K; SEH 504
Gas— Standherde	SGEH 550 K SGH 540 Z SGH 640 Z
Einbauherde / Einbaubacköfen	EH 82-1 AK-GK; EH 72-1 K-GK; EH 45-4-GK; EHS 42-4-KP GB 650-1 GK; GEEH 621-1K; GGEH 710-1 GK; GGEH 610-1 EB 860-1 AK; EB 660-1K
Unterbauherde	UEV 500; UEV 500 K
Kochfelder	CR 682-1; CR 654-1; CRS 602-1; CRS 500-1 CRA 6642-1 SL; CRA 450-1 CRAI 6724-1 B EM 60-1; EM 50; EM 64-1 GEM 65-5; GEM 60-1 GEMA 750-1; GEMA 610-1



So erreichen Sie uns:

EMAX Hausgeräte GmbH
Friedrich der Große 70
44628 Herne

Tel: 02323-3898-81 und 82
Fax: 02323-3898-90 und 91
E-mail: info@emax-gmbh.de
Internet: www.emax-hausgeraete.de

Stand: Mai 2016. Änderungen und Irrtümer vorbehalten!